



MATERIEL :

- ROULEAU DE PAPIER TOILETTE
- PEINTURE NOIRE
- CISEAUX
- YEUX MOBILES (OU YEUX DESSINÉS)






1/ PEIGNEZ LE ROULEAU EN NOIR




1/ COUPEZ DES BANDES VERTICALES (4 D'UN COTÉ, 4 DE L'AUTRE)

3/ REPLIEZ LES PATTES ET FORMEZ LE BOUT DES PATTES EN PLIANT DANS L'AUTRE SENS



4/ PLIEZ LE HAUT DU ROULEAU POUR FORMER LA TÊTE

5/ COLLEZ LES YEUX DE L'ARAIGNÉE



ET C'EST
TOUT!



FABRIQUEZ AUSSI
UNE MOMIE ET
UNE CHAUVESOURIS

